


Муниципальное бюджетное дошкольное образовательное учреждение

«Детский сад №295» г. Перми

Утверждаю  
Заведующий МБДОУ  
«Детский сад №295» г.Перми  
Чепуштанова О.Т.  
«10» 10 2017 г.



**КОП технической направленности**

**«Закрути гайку «Закрути гайку» (дети 5-6 лет)**

Автор: Уткина А.В.

Пермь, 2017


**ТЕХНОЛОГИЧЕСКАЯ КАРТА**  
**Краткосрочной образовательной практики технической направленности**  
**«Закрути гайку «Закрути гайку» (дети 5-6 лет)**

автор: Уткина Алёна Владимировна  
воспитатель МБДОУ «Детский сад №295» г. Перми

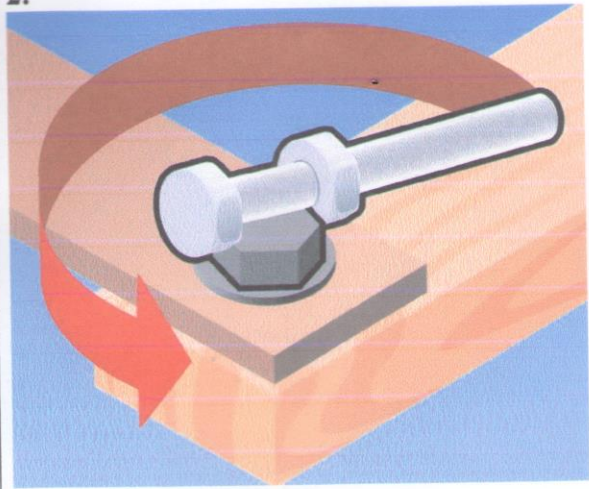
Аннотация для родителей	Научить подбирать нестандартный материал для работы. Учить делать выводы из полученной информации. Социально
Цель КОП	Умение работать с инструментами Развивать и укреплять мелкую моторику рук с использованием нестандартного материала. Учить подбирать к гайкам ключи соответствующего номера (размера). Учить детей закручивать гайку гаечным ключом по часовой стрелке. Способствовать формированию установки на получение качественного результата и преодоление частых неудач, неизбежных в процессе его получения.
Количество часов КОП	2 занятия по 1в неделю во 2-ю половину дня
Максимальное количество участников	в подгруппе не более 4-5 человек
Перечень материалов и оборудования КОП	Конструктор металлический. Набор гаечных ключей (18 штук), Гайки различных размеров, деревянные заготовки с круговым пропилом в середине для вставления болта.
Предполагаемый результат	Уметь взаимодействовать со сверстниками
Список литературы, использованной при подготовке КОП	Интернет ресурсы.

Дидактические материалы (схемы, алгоритмы)


1.



2.



3.



Перев., 2017